

2018年サマースクール アンケート結果まとめ

アンケート回答人数

3, 4年生	5, 6年生	中・高生	合計
109	112	24	245 (人)

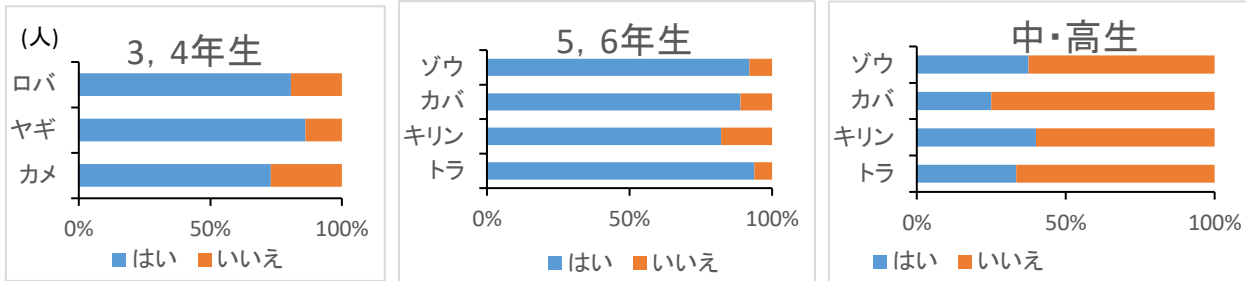
1. 今回で何回目の参加ですか？

	1回目	2回目	3回目	4回目以上	無効・無回答
3,4年生	101	6			2
5,6年生	63	29	11	5	4
中・高生	18	1	4	1	

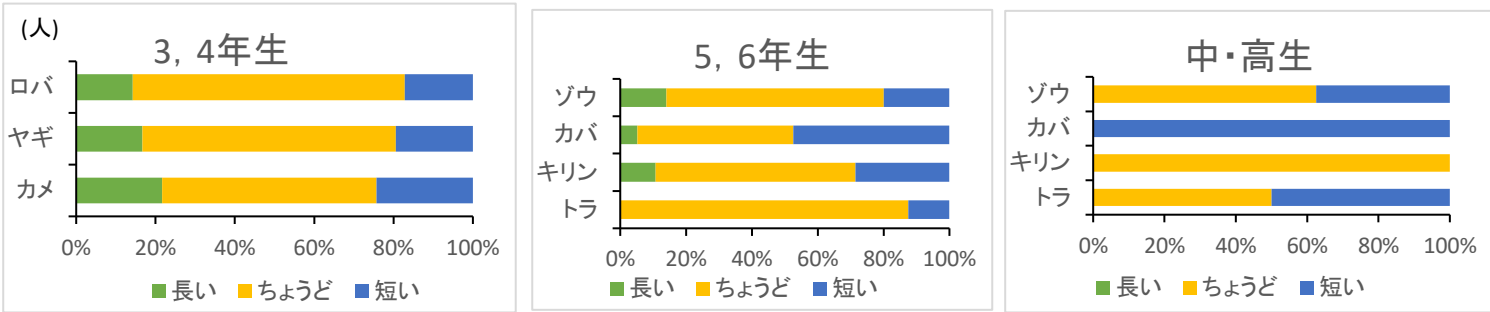
2. 楽しかったですか？

	はい	いいえ
3,4年生	109	0
5,6年生	112	0
中・高生	24	0

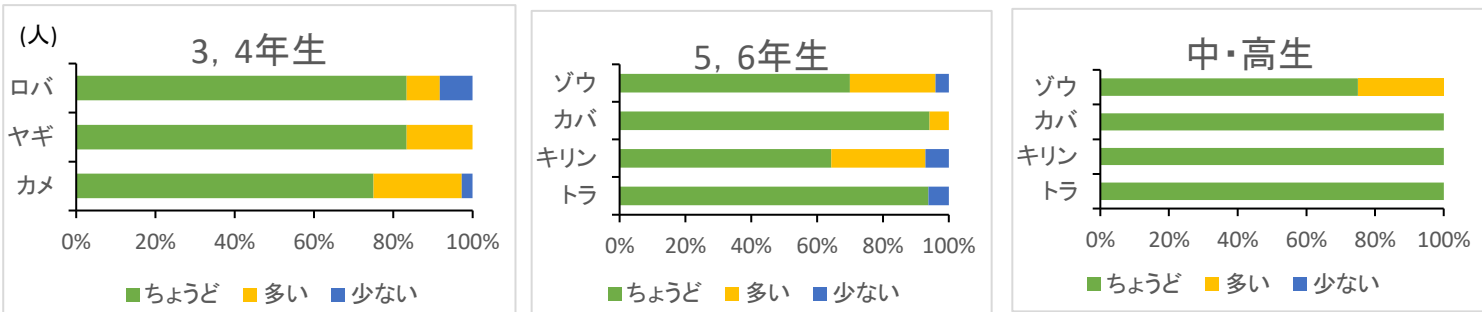
3. 作業は大変でしたか？



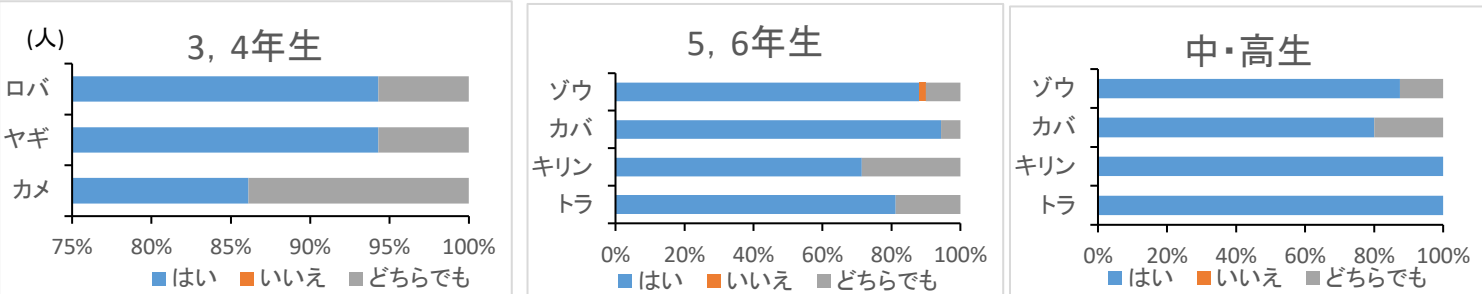
4. 時間はどうでしたか？



5. グループの人数はどうでしたか？



6. また次回も参加したいですか？



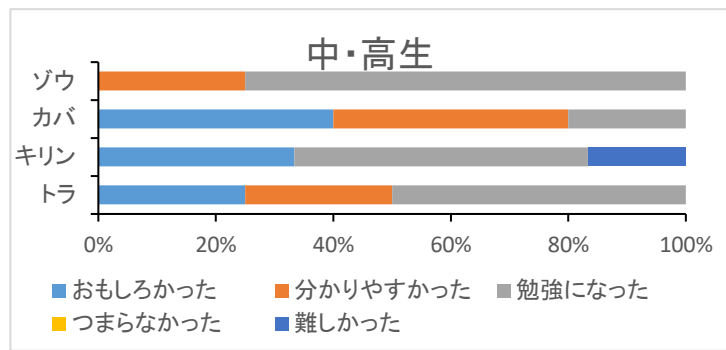
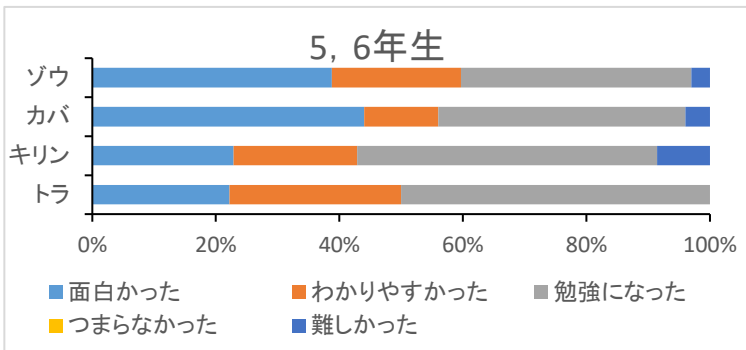
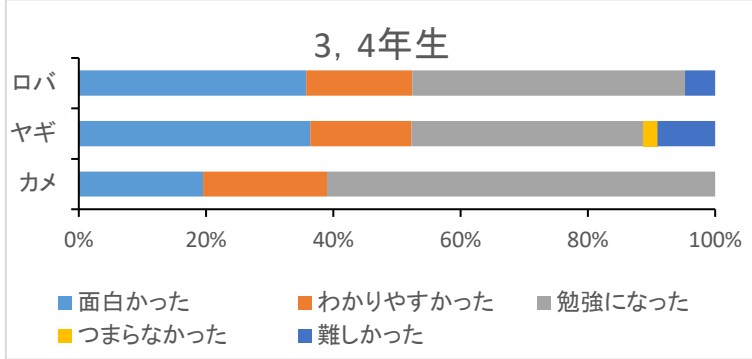
7. サマースクールでは何をしたいですか？(複数回答可)

	飼育体験	自然観察	調査	ガイド	発表会	動物のた めのおも ちゃ作り	ポスター・ 新聞づく り	討論会
3,4年生	83	20	16	3	2	56	17	1
5,6年生	96	21	17	7	4	63	16	7
中・高生	23	8	5	5	1	12	1	1
合計	202	49	38	15	7	131	34	9(人)
/全体(※)	82.45	20.00	15.51	6.12	2.86	53.47	13.88	3.67(%)

※参加者全体でどれくらいの割合で選択されたかを表している

そのほか：飼育員にどうやってなったのか(1人、中・高生)

8. 「自分と比べてみよう！」というテーマはいかがでしたか？



そのほか：人はみんな知っているからいらぬような気がした。(1人、中・高生)

人についてあまり詳しく分からなかったので、次は人についてもっと話を聞いて書けるようにしたい。(1人、中・高生)

9. また参加するとしたらどんなことを知りたいですか？ →別紙

10. 担当した動物は好きになりましたか？

	3, 4年生		5, 6年生		中・高生	
	はい	いいえ	はい	いいえ	はい	いいえ
カメ	35	2	15	1	6	0
ヤギ	34	2	25	3	5	0
ロバ	35	1	18	0	5	0
トラ			49	1	8	0(人)
カバ						
ゾウ						

11. ワークシートはわかりやすかったですか？

	3, 4年生		5, 6年生		中・高生	
	はい	いいえ	はい	いいえ	はい	いいえ
カメ	34	3	16	0	6	0
ヤギ	32	3	27	1	5	0
ロバ	33	3	18	0	5	0
トラ			49	1	8	0(人)
カバ						
ゾウ						

12. 楽しかった作業は何ですか？ →別紙

13. 勉強になったことは何ですか？ →別紙

14. 教えてもらった中で前から知っていたことは何ですか？ →別紙

15. ほかに担当したかった動物はありますか？ →別紙